



	زمان:	وزارت آموزش و پرورش اداره کل آموزش و پرورش خراسان رضوی مدیریت آموزش و پرورش ناحیه ۷ مشهد مجموعه دبیرستان های غیردولتی ناصر نوین	نام و نام خانوادگی:
	ساعت:		امتحان:
	تاریخ:		شماره دانش آموز:
مهر آموزشگاه	نوبت:	نمره دبیر با عدد:	با حروف:
امضا:		نمره تجدیدنظر:	

بارم	سؤالات	ردیف
۳	<p>جاهای خالی را با حروف مناسب پر کنید *</p> <p>حروف بزرگ: A - - C - D - - - G - - - J - K - - M.</p> <p>حروف کوچک: n - o - - - r - s - - u - - w - - - z.</p>	۱
۱	<p>نام دو نفر از افرادی را که می شناسید به همراه ماه تولد آنها در جای خالی بنویسید *</p> <p>Name Month</p> <p>۱ - -</p> <p>۲ - -</p>	۲
۱/۵	<p>جملات ستون A را به ستون B وصل کنید *</p> <p>A B</p> <p>۱ - Nice to meet you a) Good afternoon.</p> <p>۲ - Who is that boy ? b) I'm ۱۴ years old .</p> <p>۳ - How old are you ? c) Nice to meet you , too .</p> <p>۴ - Good afternoon d) He is a doctor .</p> <p>۵ - When is your birthday ? e) He is my friend , Amir .</p> <p>۶ - What is your brother's job ? f) It's in Esfand .</p>	۳
۰/۵	<p>به سؤالات زیر پاسخ دهید *</p> <p>۱ - What's your first name ?</p> <p>۲ - What's your last name ?</p>	۴

ردیف	سؤالات	بارم
۵	<p>کلمات داخل جدول را در زیر تصویر مربوطه بنویسید .</p> <p>((farmer - student - book - cook - bench - baker - teacher - library))</p> <div style="display: flex; justify-content: space-around;"> <div style="text-align: center;">  <p>۱ -</p> </div> <div style="text-align: center;">  <p>۲ -</p> </div> <div style="text-align: center;">  <p>۳ -</p> </div> <div style="text-align: center;">  <p>۴ -</p> </div> </div> <div style="display: flex; justify-content: space-around; margin-top: 10px;"> <div style="text-align: center;">  <p>۵ -</p> </div> <div style="text-align: center;">  <p>۶ -</p> </div> <div style="text-align: center;">  <p>۷ -</p> </div> <div style="text-align: center;">  <p>۸ -</p> </div> </div>	۲

۶	<p>کلمات را به اعداد وصل کنید .</p> <div style="display: flex; justify-content: space-around; margin-top: 20px;"> <div style="text-align: center;"> <p>۱ -</p> <p><i>forty</i></p> </div> <div style="text-align: center;"> <p>۵ -</p> <p><i>twenty</i></p> </div> <div style="text-align: center;"> <p>۲۰ -</p> <p><i>one</i></p> </div> <div style="text-align: center;"> <p>۴۰ -</p> <p><i>five</i></p> </div> </div>	۱
---	--	---

۷	<p>کلمه مربوط به هر تصویر را کامل کنید .</p> <div style="display: flex; justify-content: space-around; margin-top: 20px;"> <div style="text-align: center;">  <p><i>d _ _ or</i></p> </div> <div style="text-align: center;">  <p><i>p _ _ lot</i></p> </div> </div> <div style="display: flex; justify-content: space-around; margin-top: 20px;"> <div style="text-align: center;">  <p><i>b _ _ g</i></p> </div> <div style="text-align: center;">  <p><i>cha _ _ r</i></p> </div> </div>	۱
---	---	---

GOOD
LUCK